

اسم المصرف: البنك الوطني الإسلامي.

تقرير نتائج الأعمال لعام..2025...

أولاً: معلومات عامة عن المصرف

2024	2025	
25,000,000,000 ل.س قديمة	25,000,000,000 ل.س قديمة	رأس المال المصرح به
25,000,000,000 ل.س قديمة	25,000,000,000 ل.س قديمة	رأس المال المدفوع
250,000,000	250,000,000	عدد الأسهم
4052	4235	عدد المساهمين

ثانياً: معلومات السهم*

نسبة التغير %	2024	2025	البيان
89-%	15,849,561	1,782,189	حجم الأسهم المتداولة ¹
4-%	2,961 ل.س قديمة	3,083 ل.س قديمة	القيمة السوقية ²
15-%	315 ل.س قديمة	266 ل.س قديمة	القيمة الدفترية
328-%	21 ل.س قديمة	-49 ل.س قديمة	ربحية السهم
74-%	1.7 ل.س قديمة	0.5 ل.س قديمة	ربحية السهم بعد استبعاد تقييم القطع البنوي

*تم إدراج أسهم البنك الوطني الإسلامي في سوق دمشق للأوراق المالية بتاريخ 2024/01/31.


ثالثاً: النتائج العامة للمصرف

1- مركز القطع البنوي:

2024	2025	نوع العملة
4,876,595	4,876,595	دولار أمريكي

1 يجب ذكر المعلومات بالنسبة لتداول الصفقات العادية وذلك باستثناء الصفقات الضخمة.

2 سعر الإغلاق للسهم بنهاية العام.



2- أهم بنود بيان المركز المالي:

المبالغ بالآلاف الليرات السورية القديمة

نسبة التغير %	النسبة من مجموع الموجودات %	2024	النسبة من مجموع الموجودات %	2025	البيان
1- %	81 %	801,001,160	65 %	795,731,597	نقد وأرصدة لدى المصرف المركزي
7247 %	0 %	3,478,255	21 %	255,562,965	إيداعات وحسابات استثمار لمدة 3 أشهر أو أقل
100- %	0 %	2,756,776	-	-	حسابات استثمار لمدة تزيد عن 3 أشهر
5- %	15 %	145,401,749	11 %	138,425,973	صافي ذمم البيوع المؤجلة وأرصدة الأنشطة التمويلية
	-	-	-	-	المشاركات
21- %	0 %	1,789,156	0 %	1,406,821	إيداعات وحسابات استثمار مصارف ومؤسسات مالية
43 %	72 %	712,491,630	83 %	1,021,931,008	أرصدة الحسابات الجارية العملاء
63 %	5 %	48,422,319	6 %	78,931,832	تأمينات نقدية
75- %	8 %	82,754,837	2 %	20,500,521	حسابات أشباه حقوق الملكية
116 %	0 %	109,092	0 %	235,434	مخصصات متنوعة
16- %	-0 %	(414,496)	-0 %	(346,179)	الأرباح / الخسائر المتراكمة المحقة
23- %	5 %	53,910,758	3 %	41,660,751	الأرباح / الخسائر المتراكمة غير المحقة
15- %	8 %	78,752,136	5 %	66,615,494	حقوق المساهمين
25 %	100 %	987,400,737	100 %	1,232,321,090	مجموع الموجودات

3- أرباح/(خسائر) بيع استثمارات مالية بالقيمة العادلة من خلال بيان الدخل الشامل


المبالغ بآلاف الليرات السورية القديمة

البيان	2025	2024	نسبة التغير %
أرباح/(خسائر) بيع استثمارات مالية بالقيمة العادلة من خلال بيان الدخل الشامل	-	-	-

4- أهم بنود بيان الدخل:

المبالغ بآلاف الليرات السورية القديمة

البيان	2025	2024	نسبة التغير %
إيرادات ذمم البوع المؤجلة وأرصدة التمويلات	22,860,555	16,321,777	40%
الإيرادات من الأنشطة الاستثمارية	-	-	-
إيرادات الخدمات المصرفية	15,470,113	31,846,501	51%-
الدخل من الاستثمارات الذاتية	1,497,367	-	-
صافي الأرباح الناتجة عن التعامل بالعملات الأجنبية	15,703,238	386,897	3959%
إجمالي الدخل التشغيلي	43,281,266	53,456,153	19%-
(مصروف)/ استرداد محخص الخسائر الائتمانية المتوقعة	912,283	(5,231,684)	117%-
(مصروف)/ استرداد محصنات متنوعة	(45,000)	(45,000)	-
صافي الربح قبل الضريبة	(12,024,764)	5,789,098	308%-
ضريبة الدخل على الأرباح	(111,878)	(457,123)	76%-
حقوق الأقلية في الأرباح	-	-	-
صافي الدخل للمساهمين	(12,136,642)	5,331,975	328%-
أرباح/(خسائر) تقييم القطع البنوي	(12,250,007)	4,900,978	350%-
صافي الدخل للمساهمين بعد استبعاد تقييم القطع البنوي	113,365	430,997	74%-



رابعاً: النتائج التخصّصية للقطاع:

1- صيغ الاستثمار والتمويل التي تم تقديمها خلال السنة
تم تقديم صيغ المراجعة للأمر بالشراء، وإجارة الخدمات.

2- إيداعات وحسابات استثمار لمدة 3 أشهر أو أقل

المبالغ بآلاف الليرات السورية القديمة

المجموع	المرحلة الثالثة	المرحلة الثانية	المرحلة الأولى	2025
255,998,879	-	-	255,998,879	إجمالي إيداعات وحسابات استثمار
%100	-	-	%100	نسبة المرحلة من الإجمالي
(435,914)	-	-	(435,914)	مخصص الخسائر الائتمانية المتوقعة
%0	-	-	%0	نسبة تغطية المخصص
255,562,965	-	-	255,562,965	صافي إيداعات وحسابات استثمار

المجموع	المرحلة الثالثة	المرحلة الثانية	المرحلة الأولى	2024
3,482,147	-	-	3,482,147	إجمالي إيداعات وحسابات استثمار
%100	-	-	100%	نسبة المرحلة من الإجمالي
(3,892)	-	-	(3,892)	مخصص الخسائر الائتمانية المتوقعة
%0	-	-	0%	نسبة تغطية المخصص
3,478,255	-	-	3,478,255	صافي إيداعات وحسابات استثمار

1- حسابات استثمار لمدة تزيد عن 3 أشهر

المبالغ بآلاف الليرات السورية القديمة


المجموع	المرحلة الثالثة	المرحلة الثانية	المرحلة الأولى	2025
-	-	-	-	إجمالي حسابات استثمار
-	-	-	-	نسبة المرحلة من الإجمالي
-	-	-	-	مخصص الخسائر الائتمانية المتوقعة
-	-	-	-	نسبة تغطية المخصص
-	-	-	-	صافي حسابات استثمار

المجموع	المرحلة الثالثة	المرحلة الثانية	المرحلة الأولى	2024
2,757,083	-	-	2,757,083	إجمالي حسابات استثمار
%100	-	-	%100	نسبة المرحلة من الإجمالي
(307)	-	-	(307)	مخصص الخسائر الائتمانية المتوقعة
%0	-	-	%0	نسبة تغطية المخصص
2,756,776	-	-	2,756,776	صافي حسابات استثمار

2- ذمم البيوع المؤجلة وأرصدة الأنشطة التمويلية

المبالغ بآلاف الليرات السورية القديمة

المجموع	المرحلة الثالثة	المرحلة الثانية	المرحلة الأولى	2025
142,175,685	17,438,181	20,277,895	104,459,609	إجمالي الذمم والأرصدة
%100	%12	%14	%73	نسبة المرحلة من الإجمالي
(3,749,712)	(3,487,636)	(71,050)	(191,026)	مخصص الخسائر الائتمانية المتوقعة
%2.64	%20	%0	%0	نسبة تغطية المخصص
138,425,973	13,950,545	20,206,845	104,268,583	صافي الذمم والأرصدة



المجموع	المرحلة الثالثة	المرحلة الثانية	المرحلة الأولى	2024
150,497,368	22,390,211	-	128,107,157	إجمالي الذمم والأرصدة
%100	%15	-	%85	نسبة المرحلة من الإجمالي
(5,095,619)	(4,502,538)	-	(593,081)	مخصص الخسائر الائتمانية المتوقعة
%3	%20	-	%0	نسبة تغطية المخصص
145,401,749	17,887,673	-	127,514,076	صافي الذمم والأرصدة

5- إيداعات وحسابات استثمار مصارف ومؤسسات مالية

المبالغ بآلاف الليرات السورية القديمة

النسبة %	2024	النسبة %	2025	النوع
%100	1,789,156	%100	1,406,821	حسابات جارية وتحت الطلب
-	-	-	-	حسابات استثمار مطلقة
-	-	-	-	أعباء محققة غير مستحقة الدفع
%100	1,789,156	%100	1,406,821	المجموع

6- أرصدة الحسابات الجارية للعملاء

المبالغ بآلاف الليرات السورية القديمة

النسبة %	2024	النسبة %	2025	العملة
%99	708,431,185	%49	505,465,246	الليرة السورية
%1	4,060,445	%51	516,465,762	بما يعادل العملات الأجنبية
%100	712,491,630	%100	1,021,931,008	المجموع

7- أرصدة خارج المركز المالي

المبالغ بآلاف الليرات السورية القديمة

المجموع	المرحلة الثالثة	المرحلة الثانية	المرحلة الأولى	2025
95,557,285	1,365,650	18,274,345	75,917,290	إجمالي الأرصدة
%100	%1	%19	%80	نسبة المرحلة من الإجمالي
(145,434)	(103,365)	(4,323)	(37,746)	مخصص الخسائر الائتمانية المتوقعة
%0	%8	%0	%0	نسبة تغطية المخصص
95,411,851	1,262,285	18,270,022	75,879,544	صافي الأرصدة

المجموع	المرحلة الثالثة	المرحلة الثانية	المرحلة الأولى	2024
100,513,424	-	-	100,513,424	إجمالي الأرصدة
%100	-	-	%100	نسبة المرحلة من الإجمالي
(64,092)	-	-	(64,092)	مخصص الخسائر الائتمانية المتوقعة
%0	-	-	%0	نسبة تغطية المخصص
100,449,332	-	-	100,449,332	صافي الأرصدة



خامساً: النسب المالية

1- نسب السهم:

2024	2025	تفصيل النسبة	النسبة
9.40	11.57	القيمة السوقية / القيمة الدفترية	مكرر القيمة الدفترية
138.82	(63.51)	القيمة السوقية / ربحية السهم	مكرر الربحية
1,717.53	6,798.84	القيمة السوقية / ربحية السهم بعد استبعاد تقييم القطع البنوي	مكرر الربحية بعد استبعاد تقييم القطع البنوي
0.06	0.01	الأسهم المتداولة / عدد الأسهم الكلية	معدل دوران السهم

2- النسب التشغيلية:

2024	2025	تفصيل النسبة	النسبة
%82	%119	المصاريف التشغيلية / إجمالي الدخل التشغيلي	الكفاءة التشغيلية
%90	%93	المصاريف التشغيلية / إجمالي الدخل التشغيلي بعد استبعاد تقييم القطع البنوي	الكفاءة التشغيلية بعد استبعاد تقييم القطع البنوي
%47	%79	نفقات الموظفين / إجمالي الدخل التشغيلي	كفاءة الموظفين
%51	%61	نفقات الموظفين / إجمالي الدخل التشغيلي بعد استبعاد تقييم القطع البنوي	كفاءة الموظفين بعد استبعاد تقييم القطع البنوي
%5	%4	إجمالي الدخل التشغيلي / مجموع الموجودات	كفاءة الموجودات
%17	%12	إجمالي ذمم البيوع المؤجلة وأرصدة الأنشطة التمويلية / إجمالي الحسابات	كفاءة توظيف الحسابات
%98	38%	رأس المال التنظيمي / مجموع الموجودات والمطلوبات المرجحة بالمخاطر	كفاية رأس المال

3- نسب الأرباح:

2024	2025	تفصيل النسبة	النسبة
7%	18%-	صافي الدخل للمساهمين / حقوق الملكية	العائد على حقوق الملكية ROE
2%	0%	صافي الدخل للمساهمين بعد استبعاد تقييم القطع البنوي / حقوق الملكية بعد استبعاد أرباح متراكمة غير محققة	العائد على حقوق الملكية ROE بعد استبعاد تقييم القطع البنوي
1%	1%-	صافي الدخل للمساهمين / مجموع الموجودات	العائد على الموجودات ROA
10%	28%-	صافي الدخل للمساهمين / إجمالي الدخل التشغيلي	هامش الربح
1%	0%	صافي الدخل للمساهمين بعد استبعاد تقييم القطع البنوي / إجمالي الدخل التشغيلي بعد استبعاد تقييم القطع البنوي	هامش الربح بعد استبعاد تقييم القطع البنوي
31%	56%	إيرادات ذم البيوع المؤجلة وأرصدة التمويلات / إجمالي الدخل التشغيلي	العائد من الدخل ذم البيوع المؤجلة وأرصدة التمويلات
34%	44%	إيرادات ذم البيوع المؤجلة وأرصدة التمويلات / إجمالي الدخل التشغيلي بعد استبعاد تقييم القطع البنوي	العائد من الدخل ذم البيوع المؤجلة وأرصدة التمويلات بعد استبعاد تقييم القطع البنوي
0%	0%	الإيرادات من الأنشطة الاستثمارية / إجمالي الدخل التشغيلي	العائد من الدخل الأنشطة الاستثمارية
0%	0%	الإيرادات من الأنشطة الاستثمارية / إجمالي الدخل التشغيلي بعد استبعاد تقييم القطع البنوي	العائد من الدخل الأنشطة الاستثمارية بعد استبعاد تقييم القطع البنوي
60%	36%	إيرادات الخدمات المصرفية / إجمالي الدخل التشغيلي	العائد من الخدمات المصرفية
66%	28%	إيرادات الخدمات المصرفية / إجمالي الدخل التشغيلي بعد استبعاد تقييم القطع البنوي	العائد من الخدمات المصرفية بعد استبعاد تقييم القطع البنوي
0%	3%	الدخل من الاستثمارات الذاتية / إجمالي الدخل التشغيلي	العائد من الاستثمارات الذاتية
0%	3%	الدخل من الاستثمارات الذاتية / إجمالي الدخل التشغيلي بعد استبعاد تقييم القطع البنوي	العائد من الاستثمارات الذاتية بعد استبعاد تقييم القطع البنوي
1%	36%	صافي الأرباح الناتجة عن التعامل بالعملات الأجنبية / إجمالي الدخل التشغيلي	العائد من التعامل بالعملات الأجنبية
1%	28%	صافي الأرباح الناتجة عن التعامل بالعملات الأجنبية / إجمالي الدخل التشغيلي بعد استبعاد تقييم القطع البنوي	العائد من التعامل بالعملات الأجنبية بعد استبعاد تقييم القطع البنوي

التاريخ: 2026/06/04

الرئيس التنفيذي



المدير المالي

